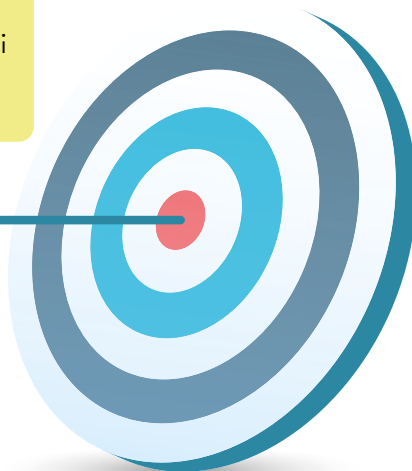


OBIETTIVI

Sviluppare la conoscenza in merito alla gestione delle acque reflue, delle reti fognarie e degli impianti di depurazione, nonché alle principali cause di inquinamento delle acque.

- Attivare percorsi personali e di gruppo per una gestione consapevole della risorsa-acqua.
- Ampliare le buone norme di comportamento anche ad altri ambiti: cura dell'ambiente in generale e rispetto delle risorse ambientali.



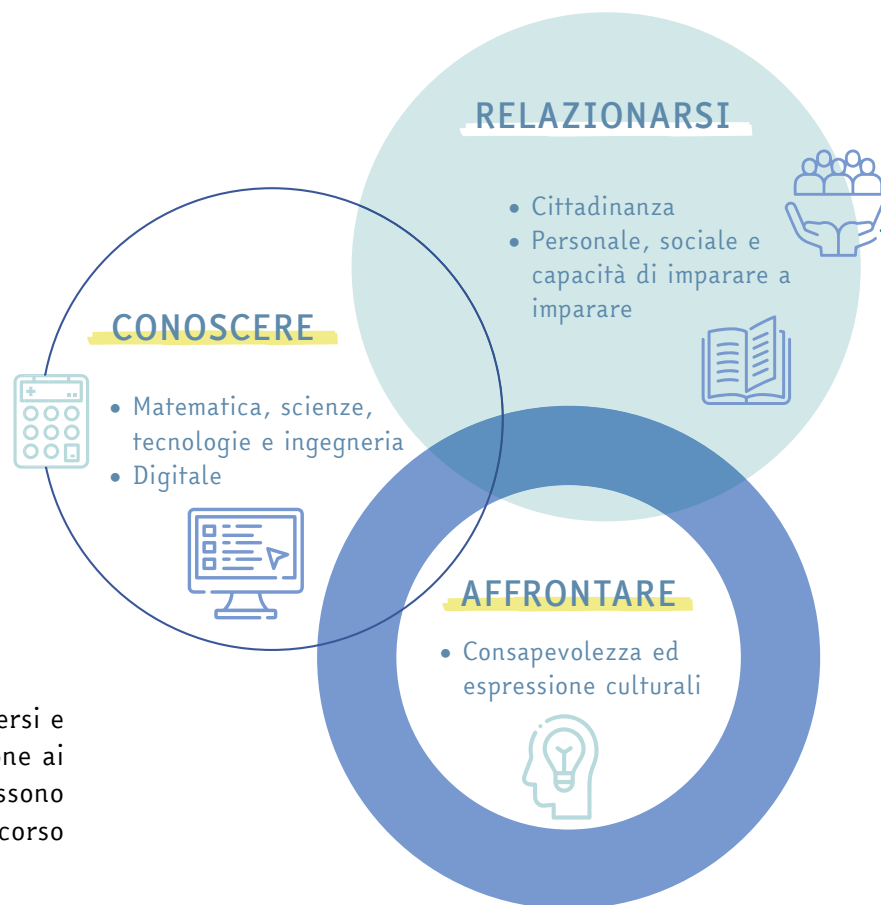
MODULI E PERCORSO DIDATTICO

Il percorso didattico suggerito si sviluppa in moduli che possono essere svolti in momenti diversi e sono atti a costruire un programma di lavoro articolato nel tempo. È possibile dare indicazione ai propri alunni rispetto a quali strumenti utilizzare anche in maniera individuale da casa: si possono seguire i suggerimenti inseriti nella presente scheda di unità didattica o creare un percorso didattico a seconda delle esigenze specifiche della classe o del singol* alunn*.



I moduli sono pensati per un'attività della durata di circa 60 minuti.

Si suggerisce una preliminare lettura degli strumenti presenti nella sezione "**Formazione docenti**". Ai moduli è possibile **aggiungere anche i contenuti video di Cinemambiente** selezionabili per tema e fascia d'età direttamente dal catalogo delle risorse utilizzando il filtro presente sulla sinistra.

COMPETENZE CHIAVE E TRASVERSALI









MODULO 1 - INTRODUZIONE ALLA TEMATICA

Categoria	Titolo	Tipologia di risorsa	Attività didattica	Modalità di fruizione
Guarda e ascolta 		Fognatura e depurazione Opuscolo alunno	<ul style="list-style-type: none">• Lezione tenuta dal docente seguendo la storia di Gocciolina, contestualizzandola nel contesto reale, con riferimento anche alle dispense per il docente	In classe







MODULO 2 - COMPrensione DEL TEMA E APPROFONDIMENTI

Categoria	Titolo	Tipologia di risorsa	Attività didattica	Modalità di fruizione
Fai e impara 	 Scheda racconto H2O	H2O Scheda racconto	• Lettura e analisi della storia, indicando possibili denominazioni per la goccia H2O (motivandole sulla base di quanto appreso)	In classe
Guarda e ascolta 	 Canzone "Il ciclo dell'acqua"	Canzone Il ciclo dell'acqua	• Ascolto della canzone, con successiva lettura/spiegazione del testo	In classe
Guarda e ascolta 	 Canzone "Baci-Nella"	Canzone Baci-nella	• Ascolto della canzone, con successiva lettura/spiegazione del testo	In classe





MODULO 3 - ATTIVITÀ PRATICHE E COMPITI DI REALTÀ

Categoria	Titolo	Tipologia di risorsa	Attività didattica	Modalità di fruizione	
Fai e impara 	 <p>Baby Dance "Il ciclo dell'acqua"</p>	Il ciclo dell'acqua	Baby dance	<ul style="list-style-type: none">• Riproduzione della canzone e del ballo	In classe
Fai e impara 	 <p>Baby Dance "Baci-Nella"</p>	Baci-nella	Baby dance	<ul style="list-style-type: none">• Riproduzione della canzone e del ballo	In classe



MODULO 4 - VERIFICA DELLE CONOSCENZE ACQUISITE

Categoria	Titolo	Tipologia di risorsa	Attività didattica	Modalità di fruizione
Prova e verifica 		Ciclo idrico Test di valutazione	<ul style="list-style-type: none">• Valutare il livello di comprensione delle nozioni dell'UD da parte di ogni alunno*• Discutere collettivamente le risposte, riprendendo eventuali temi risultati di più difficile comprensione	In classe

