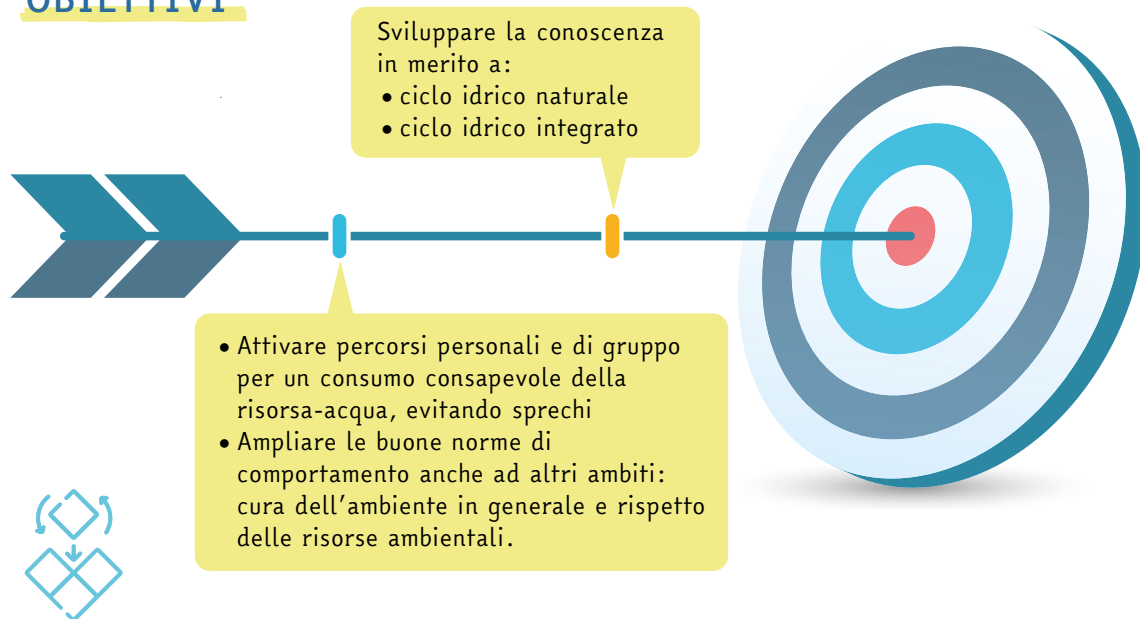




# Unità didattica: CICLO IDRICO E USO CONSAPEVOLE DELL'ACQUA

SCUOLA PRIMARIA 1^ E 2^

## OBIETTIVI



## COMPETENZE CHIAVE E TRASVERSALI



## MODULI E PERCORSO DIDATTICO





Il percorso didattico suggerito si sviluppa in moduli che possono essere svolti in momenti diversi e sono atti a costruire un programma di lavoro articolato nel tempo. È possibile dare indicazione ai propri alunni rispetto a quali strumenti utilizzare anche in maniera individuale da casa: si possono seguire i suggerimenti inseriti nella presente scheda di unità didattica o creare un percorso didattico a seconda delle esigenze specifiche della classe o del singol\* alunn\*.

**I moduli sono pensati per un'attività della durata di circa 60 minuti.**

Si suggerisce una preliminare lettura degli strumenti presenti nella sezione "**Formazione docenti**". Ai moduli è possibile **aggiungere anche i contenuti video di Cinemambiente** selezionabili per tema e fascia d'età direttamente dal catalogo delle risorse utilizzando il filtro presente sulla sinistra.







## MODULO 1 - INTRODUZIONE ALLA TEMATICA

Categoria	Titolo	Tipologia di risorsa	Attività didattica	Modalità di fruizione
Guarda e ascolta 		<b>Nonna Nuvola</b> Video lettura	<ul style="list-style-type: none"><li>• Ascolto della storia, analisi dei personaggi e confronto delle situazioni descritte con il vissuto di ciascun alunno*.</li></ul>	In classe
Fai e impara 		<b>Nonna nuvola</b> Scheda racconto	<ul style="list-style-type: none"><li>• Rilettura della storia ascoltata nel modulo 1</li><li>• Discussione in classe in risposta alle domande presenti nel finale</li><li>• Attività artistica: colorare i disegni presenti e/o disegnare liberamente ispirandosi alla storia</li></ul>	In classe







## MODULO 2 - COMPrensione del Tema e Approfondimenti

Categoria	Titolo	Tipologia di risorsa	Attività didattica	Modalità di fruizione
Guarda e ascolta 		Opuscolo alunno	• Approfondimento/ripasso delle tematiche affrontate	A casa
Fai e impara 		Scheda racconto	• Lettura e analisi della storia, indicando possibili denominazioni per la goccia H2O (motivandole sulla base di quanto appreso)	In classe





## MODULO 3 - ATTIVITÀ PRATICHE E COMPITI DI REALTÀ

Categoria	Titolo	Tipologia di risorsa	Attività didattica	Modalità di fruizione	
Fai e impara 		Il ciclo dell'acqua	Baby dance	<ul style="list-style-type: none"><li>• Ascolto della canzone, con successiva lettura/spiegazione del testo</li><li>• Riproduzione della canzone e del ballo</li></ul>	In classe
Fai e impara 		Baci-Nella	Baby dance	<ul style="list-style-type: none"><li>• Ascolto della canzone, con successiva lettura/spiegazione del testo</li><li>• Riproduzione della canzone e del ballo</li></ul>	In classe



## MODULO 4 - VERIFICA DELLE CONOSCENZE ACQUISITE

Categoria	Titolo	Tipologia di risorsa	Attività didattica	Modalità di fruizione
Prova e verifica 		Ciclo idrico Test di valutazione	<ul style="list-style-type: none"><li>• Valutare il livello di comprensione delle nozioni dell'UD da parte di ogni alunno*</li><li>• Discutere collettivamente le risposte, riprendendo eventuali temi risultati di più difficile comprensione</li></ul>	In classe

