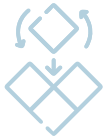




OBIETTIVI

Sviluppare la conoscenza in merito all'importanza della risorsa-acqua, anche a livello geo-politico e rispetto ai cambiamenti climatici in atto.

- Attivare percorsi personali e di gruppo per un consumo consapevole
- Ampliare le buone norme di comportamento anche ad altri ambiti: cura dell'ambiente in generale e rispetto delle risorse ambientali.



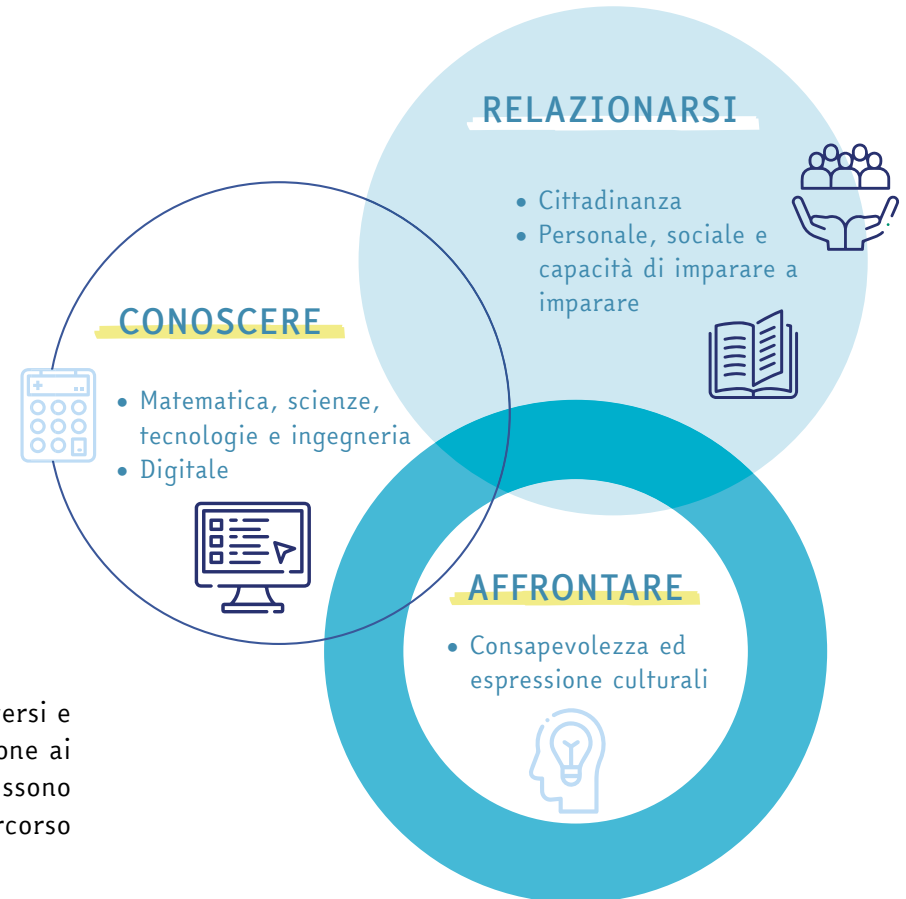
MODULI E PERCORSO DIDATTICO

Il percorso didattico suggerito si sviluppa in moduli che possono essere svolti in momenti diversi e sono atti a costruire un programma di lavoro articolato nel tempo. È possibile dare indicazione ai propri alunni rispetto a quali strumenti utilizzare anche in maniera individuale da casa: si possono seguire i suggerimenti inseriti nella presente scheda di unità didattica o creare un percorso didattico a seconda delle esigenze specifiche della classe o del singol* alunno*.







I moduli sono pensati per un'attività della durata di circa 60 minuti.

Si suggerisce una preliminare lettura degli strumenti presenti nella sezione "**Formazione docenti**". Ai moduli è possibile **aggiungere anche i contenuti video di Cinemambiente** selezionabili per tema e fascia d'età direttamente dal catalogo delle risorse utilizzando il filtro presente sulla sinistra.



COMPETENZE CHIAVE E TRASVERSALI



MODULO 1 - INTRODUZIONE ALLA TEMATICA




Categoria	Titolo	Tipologia di risorsa	Attività didattica	Modalità di fruizione
Formazione docenti 		Il valore dell'Oro Blu Slide per lezione	• Lezione tenuta dal docente con il supporto del materiale didattico previsto	In classe
Guarda e ascolta 		Acqua e passato Video pillola	• Visualizzazione del video e focus sulle diverse tematiche affrontate, con discussione collettiva	In classe
Guarda e ascolta 		Acqua e presente Video pillola	• Visualizzazione del video e focus sulle diverse tematiche affrontate, con discussione collettiva	In classe

MODULO 2 - COMPrensione DEL TEMA E APPROFONDIMENTI

Categoria	Titolo	Tipologia di risorsa	Attività didattica	Modalità di fruizione
Guarda e ascolta 		La corsa all'oro blu Opuscolo alunno	<ul style="list-style-type: none">• Approfondimento di quanto appreso nel modulo 1• Sviluppo di una delle tematiche correlate: l'acqua nella Storia; i cambiamenti climatici; guerre e migrazioni (anche a gruppi)• Esposizione delle ricerche svolte davanti al gruppo-classe	In classe e a casa





MODULO 3 - ATTIVITÀ PRATICHE E COMPITI DI REALTÀ

Categoria	Titolo	Tipologia di risorsa	Attività didattica	Modalità di fruizione	
Fai e impara 	 	Risorsa acqua: conoscerla e proteggerla	Scheda attività	<ul style="list-style-type: none">• Preparazione dell'attività 1B, con definizione dei target, dei macro-argomenti e delle modalità di realizzazione• Svolgimento dell'indagine, a scuola e/o a casa• Produzione degli output previsti nella scheda	In classe e a casa



MODULO 4 - VERIFICA DELLE CONOSCENZE ACQUISITE

Categoria	Titolo	Tipologia di risorsa	Attività didattica	Modalità di fruizione
Prova e verifica 		Acqua Oro Blu Test di valutazione	<ul style="list-style-type: none">• Valutare il livello di comprensione delle nozioni dell'UD da parte di ogni alunno*• Discutere collettivamente le risposte, riprendendo eventuali temi risultati di più difficile comprensione	In classe