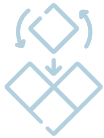




## OBIETTIVI

Sviluppare la conoscenza in merito all'importanza della risorsa-acqua, anche a livello geo-politico e rispetto ai cambiamenti climatici in atto.

- Attivare percorsi personali e di gruppo per un consumo consapevole
- Ampliare le buone norme di comportamento anche ad altri ambiti: cura dell'ambiente in generale e rispetto delle risorse ambientali.



## MODULI E PERCORSO DIDATTICO

Il percorso didattico suggerito si sviluppa in moduli che possono essere svolti in momenti diversi e sono atti a costruire un programma di lavoro articolato nel tempo. È possibile dare indicazione ai propri alunni rispetto a quali strumenti utilizzare anche in maniera individuale da casa: si possono seguire i suggerimenti inseriti nella presente scheda di unità didattica o creare un percorso didattico a seconda delle esigenze specifiche della classe o del singol\* alunn\*.






**I moduli sono pensati per un'attività della durata di circa 60 minuti.**

Si suggerisce una preliminare lettura degli strumenti presenti nella sezione "**Formazione docenti**". Ai moduli è possibile **aggiungere anche i contenuti video di Cinemambiente** selezionabili per tema e fascia d'età direttamente dal catalogo delle risorse utilizzando il filtro presente sulla sinistra.

## COMPETENZE CHIAVE E TRASVERSALI





## MODULO 1 - INTRODUZIONE ALLA TEMATICA

Categoria	Titolo	Tipologia di risorsa	Attività didattica	Modalità di fruizione
Formazione docenti 	 	Il valore dell'Oro Blu Slide per lezione	• Lezione tenuta dal docente con il supporto del materiale didattico previsto	In classe
Guarda e ascolta 		Come cambia il fiume Video-lettura	• Ascolto della lettura e commento-confronto collettivo a partire dalle tematiche presenti nel racconto	In classe









## MODULO 2 - COMPrensione DEL TEMA E APPROFONDIMENTI

Categoria	Titolo	Tipologia di risorsa	Attività didattica	Modalità di fruizione	
Guarda e ascolta 		Acqua Oro Blu	Opuscolo alunno	<ul style="list-style-type: none"><li>• Approfondimento di quanto appreso nel modulo 1</li><li>• Sviluppo -anche mediante ricerche o schemi da sviluppare in autonomia- delle tematiche correlate: l'acqua nella Storia; i cambiamenti climatici; guerre e migrazioni</li><li>• Discussione collettiva sulle soluzioni "Acqua e futuro"</li><li>• Lettura domestica su "Manutenzione impianti e controllo delle perdite" (opzionale)</li></ul>	In classe e a casa





## MODULO 3 - ATTIVITÀ PRATICHE E COMPITI DI REALTÀ

Categoria	Titolo	Tipologia di risorsa	Attività didattica	Modalità di fruizione	
Fai e impara 		Acqua Oro Blu	Scheda gioco	<ul style="list-style-type: none"> <li>• Svolgimento delle attività previste</li> <li>• Confronto sulle risposte date</li> </ul>	A casa e in classe
Fai e impara 		Acqua e passato	Video interattivo	<ul style="list-style-type: none"> <li>• Visualizzazione del video, con risposta alle domande (attività individuale o collettiva)</li> </ul>	In classe o a casa
Fai e impara 		Acqua e presente	Video interattivo	<ul style="list-style-type: none"> <li>• Visualizzazione del video, con risposta alle domande (attività individuale o collettiva)</li> </ul>	In classe o a casa



## MODULO 4 - VERIFICA DELLE CONOSCENZE ACQUISITE

Categoria	Titolo	Tipologia di risorsa	Attività didattica	Modalità di fruizione
Prova e verifica 		Acqua Oro Blu Test di valutazione	<ul style="list-style-type: none"><li>• Valutare il livello di comprensione delle nozioni dell'UD da parte di ogni alunno*</li><li>• Discutere collettivamente le risposte, riprendendo eventuali temi risultati di più difficile comprensione</li></ul>	In classe

